

### **Framgångsrik integration av StjärnaFyrkant och Mobyson ger positivt EBITDA även under det andra kvartalet.**

Mobyson, som i april bytte namn till StjärnaFyrkant, har under perioden slutfört integrationen av de båda bolagen på ett framgångsrikt sätt och de beräknade synergieffekterna kommer att uppnås enligt plan under året. Tack vare en positiv försäljningsutveckling med väsentligt förbättrad bruttomarginal, visar koncernen samtidigt ett positivt rörelseresultat före avskrivningar under perioden.

#### **Perioden 1 april 2011 – 30 juni 2011**

- Intäkterna för andra kvartalet uppgick till 56,3 MSEK (30,3)
- Bruttomarginalen ökade till 33,3% (22,5%) och bruttovinsten uppgick till 18,7 MSEK (6,8)
- EBITDA uppgick till 0,5 MSEK (-2,0).
- Rörelseresultatet (EBIT) uppgick till -2,0 MSEK (-5,4).
- Resultat efter skatt uppgick till -1,8 MSEK (-3,9). Av resultatet utgör -2,5 MSEK (-3,4) avskrivningar och nedskrivningar, vilka inte påverkar bolagets likviditet.
- Resultat per aktie för verksamheten före och efter utspädning april – juni uppgick till SEK -0,00 (-0,02).

#### **Perioden 1 januari 2011 – 30 juni 2011**

- Intäkterna för första halvåret uppgick till 115,3 MSEK (63,7)
- Bruttomarginalen ökade till 31,9% (20,6%) och bruttovinsten uppgick till 36,8 MSEK (13,1)
- EBITDA uppgick till 0,9 MSEK (-5,3).
- Rörelseresultatet (EBIT) uppgick till -4,1 MSEK (-11,9).
- Resultat efter skatt uppgick till -3,8 MSEK (-10,0). Av resultatet utgör -5,0 MSEK (-6,6) avskrivningar och nedskrivningar, vilka inte påverkar bolagets likviditet.
- Resultat per aktie för verksamheten före och efter utspädning januari – juni uppgick till SEK -0,01 (-0,05).

---

## VD har ordet

Under årets andra kvartal, liksom under det första kvartalet, har bolaget haft ett stort fokus på att genomföra integrationen mellan Mobyson och StjärnaFyrkant. Ett fokuserat och effektivt integrationsarbete är en förutsättning för att samgåendet ska bli framgångsrikt och att synergieffekter ska kunna realiseras. I integrationsarbetet har ett flertal leverantörsavtal och finansieringsavtal omförhandlats vilket resulterat i bättre villkor och frigörande av kapital. Bolagens affärssystem och IT-stöd har integrerats vilket möjliggör effektiva interna processer och hög kundservicegrad. Den nya organisationen är på plats och personal har integrerats. Bland annat har stora delar av back-office funktionerna flyttats till Sundsvall och rationaliserats. Samtidigt har säljorganisationen mot SME-segmentet (små och medelstora företag) förstärkts. Därtill har Mobyson under perioden bytt namn till StjärnaFyrkant och omprofilerat bolaget samt marknadsföringsmaterial.

Integrationsarbetet är nu genomfört och avslutat enligt plan. Bolagets bedömning vid samgåendet var att synergier under 2011 skulle ge en positiv effekt på rörelseresultatet före avskrivningar och omstruktureringskostnader med 6,6 MSEK. Efter slutfört integrationsarbete bedömer vi att de beräknade synergier kommer att realiseras under året.

Trots ett stort fokus på integrationsarbetet har StjärnaFyrkant inte tappat fart på marknaden. Tvärtom så har försäljningsutvecklingen varit positiv. Under det andra kvartalet ökade StjärnaFyrkant intäkterna till 56,3 MSEK (30,3) vilket motsvarar en ökning med 85 % gentemot föregående år, samtidigt som bruttomarginalen stärktes från 22,5 % till 33,3 %. Intäktsökningen och den väsentligt förbättrade bruttomarginalen är delvis en konsekvens av sammanslagningen med StjärnaFyrkant men också ett resultat av StjärnaFyrkants produkt- och tjänstebredd samt en väsentligt utökad kundbas.

Även under årets andra kvartal är rörelseresultatet före nedskrivningar och avskrivningar (EBITDA) positivt och ackumulerat under första halvåret är EBITDA 0,9 MSEK (-5,3).

Marknadsefterfrågan har varit god under perioden och framförallt inom segmentet små och medelstora företag har utvecklingen varit positiv. StjärnaFyrkants effektiva försäljningsprocesser och förstärkta säljstyrka har under perioden kunnat tillvarata den marknadsefterfrågan.

Marknaden visar ett ökat intresse av StjärnaFyrkants tjänster inom MMS (Mobile Management System) i kombination med ett säkert och effektivt eftermarknadskoncept. Vi bedömer att den starka tillväxten inom smartphones kommer att fortsätta att driva marknaden för StjärnaFyrkants prioriterade tjänster. StjärnaFyrkants plattform MMS ger StjärnaFyrkant en fördel framför konkurrenterna och knyter dessutom kunderna närmare till företaget.

Efter avslutat integrationsarbete kan nu bolaget fullt ut fokusera på marknadsbearbetning och jag ser med förväntan fram emot det andra halvåret.

*Jonas Arnström, VD StjärnaFyrkant AB*

## **Viktiga händelser under första kvartalet**

- Bolaget byter namn från Mobyson AB till StjärnaFyrkant AB.

# Finansiell information

## Koncernens utveckling

### Intäkter

Intäkterna för perioden januari till juni uppgick till 115,3 MSEK (63,7) vilket motsvarar en ökning med 81 % jämfört med samma period föregående år. Ökningen är hänförlig till förvärvet av StjärnaFyrkant-koncernen.

### Resultat

Bruttovinsten för januari till juni uppgick till 36,8 MSEK (13,1) vilket motsvarar en bruttomarginal på 31,9% (20,6%). Rörelseresultatet under januari till juni 2011 uppgick till -4,1 MSEK (-11,9). Resultatet efter skatt blev -3,8 MSEK (-10,0). Av resultatet utgör -5,0 MSEK (-6,6) avskrivningar och nedskrivningar, vilka inte påverkar bolagets likviditet.

### Finansiella poster

Finansiella poster för perioden januari till juni uppgick till -0,4 MSEK (0,6).

### Balansräkningen

Balansomslutningen 30 juni uppgick till 81,1 MSEK (141,4). Soliditeten uppgick till 46% (70%). Räntebärande skulder uppgick totalt till 8,6 MSEK (4,6). Bolagets finansiering utgörs delvis av blockbelåning där bolaget har en beviljad kredit upp till 65% av utestående kundfordringar. Per 30 juni 2011 nyttjades 3,9 MSEK. Spärrade bankmedel uppgående till 3,0 MSEK inkluderas i posten kortfristiga fordringar.

### Kassaflöde och investeringar

Koncernen hade ett positivt kassaflöde från den löpande verksamheten före förändringar av rörelsekapital för perioden januari till juni på 0,3 MSEK (-6,1). Förändringar i rörelsekapital påverkade kassaflödet med -1,3 MSEK (-5,6). Kassaflöde från investeringsverksamheten uppgick under perioden till -0,3 MSEK (-1,3 MSEK). Kassaflöde från finansieringsverksamheten uppgick under perioden till -6,4 MSEK (-1,0 MSEK) vilket beror på nedbetalning av lån. Det totala kassaflödet januari till juni var -7,7 MSEK (-14,0) och likvida medel vid periodens slut, exklusive spärrade medel, uppgick till 2,4 MSEK (2,2). Totala tillgängliga likvida medel uppgår till 9,4 MSEK varav outnyttjat kreditutrymme uppgår till 7 MSEK.

### Medarbetare

Koncernen hade vid periodens utgång anställda motsvarande 93 (28) heltidstjänster.

### Transaktioner med närstående

Inga transaktioner mellan bolaget och närstående har skett under första halvåret.

### Moderbolaget

Moderbolagets verksamhet är främst inriktad på koncerngemensam förvaltning. Kostnaderna avser framförallt koncernledning. Under kvartal två har moderbolaget köpt immateriella tillgångar i form av rättigheterna till MMS lösningen från dotterbolaget Mobyson Business Solutions AB.

## Segmentredovisning

Första halvåret	Business Solutions		Koncerngemensamt & eliminerings		Summa koncern	
	jan - jun 2011	jan - jun 2010	jan - jun 2011	jan - jun 2010	jan - jun 2011	jan - jun 2010
<b>KSEK</b>						
<b>Intäkter</b>						
Externa	115 321	63 726	–	–	115 321	63 726
Interna	3 603	–	-3 603	–	–	–
<b>Summa intäkter</b>	<b>118 924</b>	<b>63 726</b>	<b>-3 603</b>	<b>0</b>	<b>115 321</b>	<b>63 726</b>
<b>EBITDA</b>	<b>4 873</b>	<b>-2 505</b>	<b>-4 017</b>	<b>-2 795</b>	<b>856</b>	<b>-5 300</b>
<b>Rörelseresultat</b>	<b>93</b>	<b>-5 939</b>	<b>-4 224</b>	<b>-5 993</b>	<b>-4 131</b>	<b>-11 932</b>

Kvartal 2	Business Solutions		Koncerngemensamt & eliminerings		Summa koncern	
	apr - jun 2011	apr - jun 2010	apr - jun 2011	apr - jun 2010	apr - jun 2011	apr - jun 2010
<b>KSEK</b>						
<b>Intäkter</b>						
Externa	56 328	30 360	–	-9	56 328	30 351
Interna	3 452	–	-3 452	–	–	–
<b>Summa intäkter</b>	<b>59 780</b>	<b>30 360</b>	<b>-3 452</b>	<b>-9</b>	<b>56 328</b>	<b>30 351</b>
<b>EBITDA</b>	<b>3 008</b>	<b>-864</b>	<b>-2 536</b>	<b>-1 185</b>	<b>472</b>	<b>-2 049</b>
<b>Rörelseresultat</b>	<b>750</b>	<b>-1 812</b>	<b>-2 736</b>	<b>-3 629</b>	<b>-1 986</b>	<b>-5 441</b>

## Verksamheten

StjärnaFyrkant AB är verksamt på företagsmarknaden för mobiltelefoni och fast telefoni. StjärnaFyrkants kärnverksamhet är mobiltelefoni och tillbehör, mobilabonnemang, logistik- och managementlösningar, support, service och helpdesk. I StjärnaFyrkants erbjudande ingår webb lösningar som syftar till att optimera kundernas mobila investeringar. StjärnaFyrkant levererar även telefonväxlar, telefoni som tjänst samt en omfattande palett av eftermarknadstjänster för mobiltelefoni. Eftermarknadstjänsterna inkluderar bland annat 24h mobilservice, säker återvinning och återkonfiguration. Denna kombination ger StjärnaFyrkant en mycket stark position på marknaden genom den mycket höga servicenivå vi kan erbjuda våra kunder.

Ett exempel på denna höga servicenivå är StjärnaFyrkants koncept för Mobile outsourcing som

innebär att koncernen levererar mobiltelefoner och kringutrustning, ärendehantering för kundens mobiloperatörer samt administrationsverktyget Mobile Management Systems™. Mobile Management Systems™ är ett webbaserat system som ger företaget överblick och förenklar hanteringen av all administration av företagets mobiltelefoni. Allt från uppgifter om befintlig utrustning, beställnings- och leveransstatus, till abonnemangshantering, faktureringsrutiner och hantering av SIM-kort. I tillägg levererar systemet den ekonomiska information företaget behöver för att kontrollera och styra de egna mobilkostnaderna.

StjärnaFyrkant är idag en av Sveriges största oberoende mobilåterförsäljare till företag. Verksamheten bedrivs i Sverige och Finland.

Läs mer om StjärnaFyrkant på [www.stjarnafyrkant.se](http://www.stjarnafyrkant.se)

# Marknad

Marknadsefterfrågan har under året generellt sett varit god. Framförallt har två områden på marknaden haft en positiv utveckling; segmentet smartphones och användningen av mobil datatrafik. Detta har resulterat i att allt fler medarbetare i företag och organisationer anammat ett mer mobilt arbetssätt vilket gör telefonerna mer kritiska för företagets verksamhet. Vilket i sin tur ställer nya krav exempelvis inom eftermarknad.

Även efterfrågan på effektiva processer inom inköp och administration har ökat för att hantera den allt viktigare mobiltelefonin. Här sker utvecklingen mycket snabbt. Komplexiteten medför att allt fler företag söker

lösningar för att administrera sina mobila lösningar så kostnadseffektivt som möjligt, antingen via effektiva stödsystem eller genom outsourcing.

Inom detta område har StjärnaFyrkant en mycket stark marknadsposition tack vare administrationsverktyget MMS - Mobile Management Systems™ och genom sitt koncept för Mobile Outsourcing. Att StjärnaFyrkant är en operatörsoberoende leverantör stärker ytterligare StjärnaFyrkants marknadsposition då vi kan skraddarsy de bästa lösningarna för varje enskild kund.

---

## Framtidsutsikter 2011

Under det första halvåret 2011 har bolaget genomfört ett omfattande integrationsarbete mellan Mobyson och StjärnaFyrkant. Arbetet har gått planenligt och de synergier som presenterades i samband med uppköpet bedöms kunna realiseras under året. Parallellt med integrationsarbetet har säljkåren mot SME-segmentet förstärkts.

Vår bedömning är att marknaden under året kommer att utvecklas positivt inom de områden StjärnaFyrkant verkar. I takt med att andelen smartphones ökar och telefonerna är mer affärskritiska och komplexa, blir det

svårare för företagen att själva optimera processerna. Detta möjliggör för tjänster som Mobile Management Systems och eftermarknadstjänster inom mobil service, konfiguration och säkerhet. Det oroliga globala finansiella läget kan dock på kort sikt komma att påverka inköpsmönstret negativt hos de större företagen.

Efter det avslutade integrationsarbetet kommer bolaget genom ett ökat fokus på marknadsbearbetning under det andra halvåret 2011 försöka utnyttja den goda marknadsefterfrågan.

### För ytterligare information kontakta:

Jonas Arnström, Verkställande direktör

Tel: +46 70 190 10 28

Leif Rune Rinnan, Styrelseordförande

Tel. +47 900 56 028

Adress:

StjärnaFyrkant AB (publ)

Svetsarvägen 8, 3tr.

SE-171 41 Solna

Sverige

Org.nr: 556294-7845

Delårsrapporten är ej granskad av bolagets revisorer.

### Kommande rapporteringstillfällen:

Presentation kvartal 3 2011      27 oktober 2011

Presentation kvartal 4 2011      10 februari 2012

Denna rapport finns även på [www.stjarnafyrkant.se](http://www.stjarnafyrkant.se)

## Koncernens resultaträkning

KSEK	jan - jun 2011	jan - jun 2010	apr - jun 2011	apr - jun 2010	jan - dec 2010
Intäkter	115 321	63 726	56 328	30 351	125 533
Kostnad för sålda varor	-78 543	-50 591	-37 585	-23 522	-100 223
<b>Bruttovinst</b>	<b>36 778</b>	<b>13 135</b>	<b>18 743</b>	<b>6 829</b>	<b>25 310</b>
Bruttomarginal	31,9%	20,6%	33,3%	22,5%	20,2%
Övriga externa kostnader	-10 104	-7 791	-5 168	-4 171	-17 347
Personalkostnader	-25 818	-10 644	-13 103	-4 707	-21 322
Avskrivningar/Nedskrivningar	-4 987	-6 632	-2 457	-3 393	-101 338
Övriga kostnader	-	-	-	-	-110
<b>Rörelseresultat</b>	<b>-4 131</b>	<b>-11 932</b>	<b>-1 986</b>	<b>-5 442</b>	<b>-114 807</b>
Finansiella intäkter	11	618	6	612	42
Finansiella kostnader	-430	-62	-188	14	-945
<b>Finansiella poster - netto</b>	<b>-419</b>	<b>556</b>	<b>-182</b>	<b>626</b>	<b>-903</b>
<b>Resultat före skatt</b>	<b>-4 550</b>	<b>-11 376</b>	<b>-2 168</b>	<b>-4 816</b>	<b>-115 710</b>
Inkomstskatt	714	1 360	357	874	6 510
<b>Periodens resultat</b>	<b>-3 836</b>	<b>-10 016</b>	<b>-1 811</b>	<b>-3 942</b>	<b>-109 200</b>
<i>-hänförligt till moderbolagets aktieägare</i>	<i>-3 836</i>	<i>-10 016</i>	<i>-1 811</i>	<i>-3 942</i>	<i>-109 200</i>
Resultat per aktie före och efter utspädning, kr	-0,01	-0,05	0,00	-0,02	-0,41
varav kvarvarande verksamhet	-0,01	-0,05	0,00	-0,02	-0,41
Genomsnittligt antal aktier före och efter utspädning	626 900 383	188 070 115	626 900 383	188 070 115	269 438 350
<b>EBITDA</b>	<b>856</b>	<b>-5 300</b>	<b>471</b>	<b>-2 049</b>	<b>-13 468</b>

## Koncernens rapport över totalresultat

KSEK	jan - jun 2011	jan - jun 2010	apr - jun 2011	apr - jun 2010	jan - dec 2010
<b>Periodens resultat</b>	<b>-3 836</b>	<b>-10 017</b>	<b>-1 811</b>	<b>-3 941</b>	<b>-109 200</b>
<b>Övrigt totalresultat</b>					
Intäkter/Kostnader redovisade direkt i eget kapital					
Omräkningsdifferens	6	-1 157	16	-338	-79
<b>Övrigt totalresultat för perioden, netto efter skatt</b>	<b>6</b>	<b>-1 157</b>	<b>16</b>	<b>-338</b>	<b>-79</b>
<b>Periodens totalresultat</b>	<b>-3 830</b>	<b>-11 174</b>	<b>-1 795</b>	<b>-4 279</b>	<b>-109 279</b>
<i>-hänförligt till moderföretagets aktieägare</i>	<i>-3 830</i>	<i>-11 174</i>	<i>-1 795</i>	<i>-4 279</i>	<i>-109 279</i>

# Koncernens balansräkning

KSEK	30 jun 2011	30 jun 2010	31 dec 2010
<b>Tillgångar</b>			
<b>Anläggningstillgångar</b>			
Goodwill	17 641	71 145	17 641
Immateriella anläggningstillgångar	18 064	30 922	21 756
Materiella anläggningstillgångar	2 191	3 086	3 188
Finansiella anläggningstillgångar	1 586	–	1 592
<b>Summa anläggningstillgångar</b>	<b>39 482</b>	<b>105 153</b>	<b>44 177</b>
<b>Omsättningstillgångar</b>			
Varulager	3 055	1 539	4 770
Kortfristiga fordringar	36 193	32 565	41 867
Kassa och bank	2 351	2 179	10 016
<b>Summa omsättningstillgångar</b>	<b>41 599</b>	<b>36 283</b>	<b>56 653</b>
<b>Summa tillgångar</b>	<b>81 081</b>	<b>141 436</b>	<b>100 830</b>
<b>Eget kapital och skulder</b>			
Eget kapital hänförligt till moderbolagets aktieägare	37 125	98 533	40 955
Långfristiga räntebärande skulder	7 328	–	5 728
Långfristiga skulder och avsättningar	4 638	7 726	5 353
Kortfristiga räntebärande skulder	1 225	4 600	9 192
Kortfristiga skulder	30 765	30 577	39 603
<b>Summa eget kapital och skulder</b>	<b>81 081</b>	<b>141 436</b>	<b>100 830</b>

## Koncernens förändringar i eget kapital

Hänförlig till moderbolagets aktieägare, KSEK	Aktiekapital	Övrigt tillskjutet kapital	Reserver	Balanserat resultat	Totalt
<b>Ingående balans 1 januari 2010</b>	<b>188 070</b>	<b>577 723</b>	<b>-9 473</b>	<b>-646 693</b>	<b>109 627</b>
<b>Totalresultat</b>					
Periodens resultat				-109 200	-109 200
<b>Övrigt totalresultat</b>					
Omräkningsdifferens			-79		-79
<b>Summa totalresultat</b>			<b>-79</b>	<b>-109 200</b>	<b>-109 279</b>
Transaktioner med aktieägare					
Optionsprogram VD				80	80
Nedsättning aktiekapital	-169 263		122 934	46 329	0
Nyemission	18 807				18 807
Emissionskostnader		-3 356			-3 356
Apportemission	25 076				25 076
<b>Summa transaktioner med aktieägare</b>	<b>-125 380</b>	<b>-3 356</b>	<b>122 934</b>	<b>46 409</b>	<b>40 607</b>
<b>Utgående balans per 31 december 2010</b>	<b>62 690</b>	<b>574 367</b>	<b>113 382</b>	<b>-709 484</b>	<b>40 955</b>
<b>Totalresultat</b>					
Periodens resultat				-3 836	-3 836
<b>Övrigt totalresultat</b>					
Omräkningsdifferens			6		6
<b>Summa totalresultat</b>			<b>6</b>	<b>-3 836</b>	<b>-3 830</b>
<b>Utgående balans per 30 juni 2011</b>	<b>62 690</b>	<b>574 367</b>	<b>113 388</b>	<b>-713 320</b>	<b>37 125</b>



## Koncernens rapport över kassaflöden

KSEK	jan - jun 2011	jan - jun 2010	apr - jun 2011	apr - jun 2010	jan - dec 2010
<b>Den löpande verksamheten</b>					
Resultat efter finansiella poster	-4 550	-11 376	-2 168	-4 815	-115 710
Justeringar för poster som inte ingår i kassaflödet m.m.	5 001	5 687	2 476	3 036	101 390
Betald skatt	-152	-383	-215	-42	-467
<b>Kassaflöde från den löpande verksamheten före förändringar av rörelsekapital</b>	<b>299</b>	<b>-6 072</b>	<b>93</b>	<b>-1 821</b>	<b>-14 787</b>
Förändring av rörelsekapital	-1 288	-5 637	-629	-1 725	-8 418
<b>Kassaflöde från den löpande verksamheten</b>	<b>-989</b>	<b>-11 709</b>	<b>-536</b>	<b>-3 546</b>	<b>-23 205</b>
<b>Kassaflöde från investeringsverksamheten</b>	<b>-303</b>	<b>-1 297</b>	<b>8</b>	<b>529</b>	<b>-1 780</b>
<b>Kassaflöde från finansieringsverksamheten</b>	<b>-6 371</b>	<b>-1 000</b>	<b>-2 288</b>	<b>-</b>	<b>18 499</b>
<b>Periodens kassaflöde</b>	<b>-7 663</b>	<b>-14 006</b>	<b>-2 816</b>	<b>-3 017</b>	<b>-6 486</b>
Likvida medel vid periodens början	10 016	16 518	5 166	5 204	16 518
Omräkningsdifferens likvida medel	-1	-332	2	-7	-16
<b>Likvida medel vid periodens slut</b>	<b>2 352</b>	<b>2 180</b>	<b>2 352</b>	<b>2 180</b>	<b>10 016</b>

### Not

Totala tillgängliga likvida medel uppgår till 9,4 MSEK varav outnyttjat kreditutrymme uppgår till 7 MSEK. Kassaflöde från finansieringsverksamheten utgör minus 6,4 MSEK som i sin helhet är nedbetalning av lån.

## Moderbolagets resultaträkning

KSEK	jan - jun 2011	jan - jun 2010	apr - jun 2011	apr - jun 2010	jan - dec 2010
Intäkter	526	9	526	0	2 169
<b>Totala intäkter</b>	<b>526</b>	<b>9</b>	<b>526</b>	<b>0</b>	<b>2 169</b>
Övriga externa kostnader	-867	-1 786	-702	-1 236	-3 116
Personalkostnader	-3 619	-1 358	-2 303	-383	-4 941
Avskrivningar/nedskrivningar	-207	-19	-199	-8	-35
Övriga rörelsekostnader	-	-	-	-	-14
<b>Summa omkostnader</b>	<b>-4 693</b>	<b>-3 163</b>	<b>-3 205</b>	<b>-1 627</b>	<b>-8 106</b>
<b>Rörelseresultat</b>	<b>-4 167</b>	<b>-3 154</b>	<b>-2 679</b>	<b>-1 627</b>	<b>-5 937</b>
<i>Resultat från finansiella investeringar</i>					
Nedskrivning av aktier i koncernföretag	-	-	-	0	-76 150
Resultat från andelar i koncernföretag	-	-	-	0	1 492
Finansiella intäkter	-	329	-	68	2 772
Finansiella kostnader	-17	60	-7	73	-806
<b>Summa finansiella poster</b>	<b>-17</b>	<b>389</b>	<b>-7</b>	<b>141</b>	<b>-72 692</b>
<b>Resultat före skatt</b>	<b>-4 184</b>	<b>-2 765</b>	<b>-2 686</b>	<b>-1 486</b>	<b>-78 629</b>
<b>Resultat efter skatt</b>	<b>-4 184</b>	<b>-2 765</b>	<b>-2 686</b>	<b>-1 486</b>	<b>-78 629</b>

## Moderbolagets rapport över totalresultat

KSEK	jan - jun 2011	jan - jun 2010	apr - jun 2011	apr - jun 2010	jan - dec 2010
<b>Periodens resultat</b>	<b>-4 184</b>	<b>-2 765</b>	<b>-2 686</b>	<b>-1 486</b>	<b>-78 629</b>
<b>Övrigt totalresultat för perioden, netto efter skatt</b>	<b>-</b>	<b>-</b>	<b>-</b>	<b>-</b>	<b>-</b>
<b>Periodens totalresultat</b>	<b>-4 184</b>	<b>-2 765</b>	<b>-2 686</b>	<b>-1 486</b>	<b>-78 629</b>
-hänförligt till moderföretagets aktieägare	-4 184	-2 765	-2 686	-1 486	-78 629

# Moderbolagets balansräkning

KSEK	30 jun 2011	30 jun 2010	31 dec 2010
<b>Tillgångar</b>			
<b>Anläggningstillgångar</b>			
Immateriella anläggningstillgångar	2 065	–	–
Materiella anläggningstillgångar	16	47	31
Andelar i koncernföretag	30 233	106 826	30 233
<b>Summa anläggningstillgångar</b>	<b>32 314</b>	<b>106 873</b>	<b>30 264</b>
<b>Omsättningstillgångar</b>			
Kortfristiga fordringar på koncernföretag	26 794	44 231	31 968
Kortfristiga fordringar	938	1 089	1 079
Kassa och bank	296	155	687
<b>Summa omsättningstillgångar</b>	<b>28 028</b>	<b>45 475</b>	<b>33 734</b>
<b>Summa tillgångar</b>	<b>60 342</b>	<b>152 348</b>	<b>63 998</b>
<b>Eget kapital och skulder</b>			
Eget kapital	49 144	113 595	53 328
Långfristiga skulder till koncernföretag	2 500	–	2 500
Kortfristiga skulder till koncernföretag	5 729	34 627	979
Kortfristiga skulder	2 969	4 126	7 191
<b>Summa eget kapital och skulder</b>	<b>60 342</b>	<b>152 348</b>	<b>63 998</b>

## Redovisningsprinciper

Denna delårsrapport är upprättad enligt Årsredovisningslagen och IAS 34 Delårsrapportering. Redovisningsprinciperna som tillämpas i denna delårsrapport är oförändrade från dem som beskrivs i årsredovisningen för 2010, not 1. Bolaget tillämpar RFR 1 Kompletterande redovisningsregler för koncerner samt RFR 2 Redovisning för juridiska personer.

## Risk- och osäkerhetsfaktorer

Utöver den globala finansiella oron bedömer vi att inga nya väsentliga risker eller osäkerhetsfaktorer, utöver de som beskrivs i årsredovisningen 2010, har tillkommit. Nuvarande och möjlig finansiering bedöms vara tillräcklig för att säkerställa bolagets likviditet under de kommande 12 månaderna.


## Styrelsens och verkställande direktörens försäkran

Styrelsen och verkställande direktören försäkrar att delårsrapporten ger en rättvisande översikt av moderbolagets och koncernens verksamhet, ställning och resultat samt beskriver de väsentliga risker och osäkerhetsfaktorer som företaget och de företag som ingår i koncernen står inför.


Delårsrapporten har inte varit föremål för granskning av revisorer.

Solna den 31 augusti 2011

StjärnaFyrkant AB (publ)



Jonas Arnström  
Verkställande direktör



Leif Rune Rinnan  
Styrelseordförande



Olle Nordberg  
Styrelseledamot




Mathias Wiesel  
Styrelseledamot



Tor Oystein Repstad  
Styrelseledamot



Kjell Westerback  
Styrelseledamot



Olof Joos  
Styrelseledamot